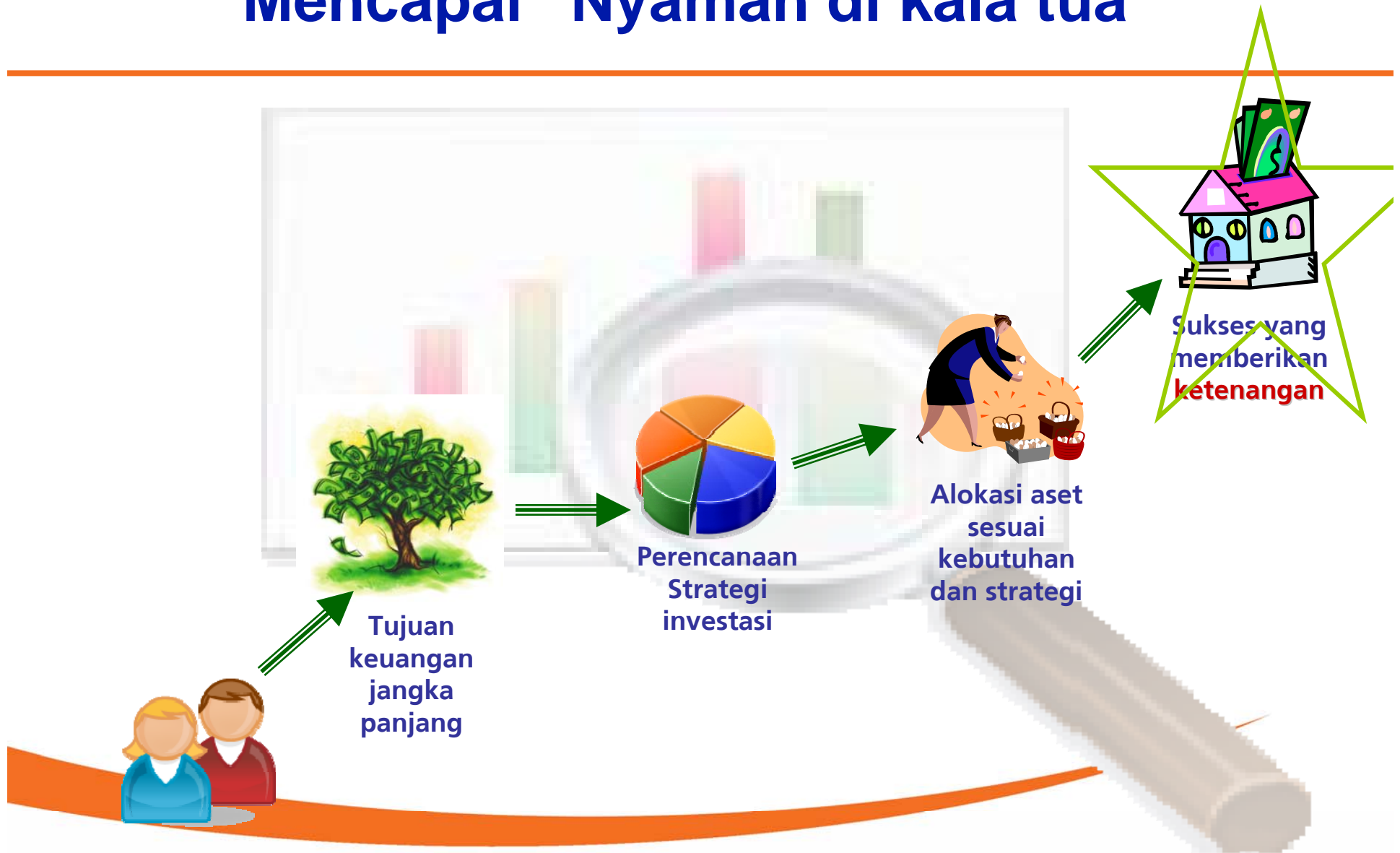


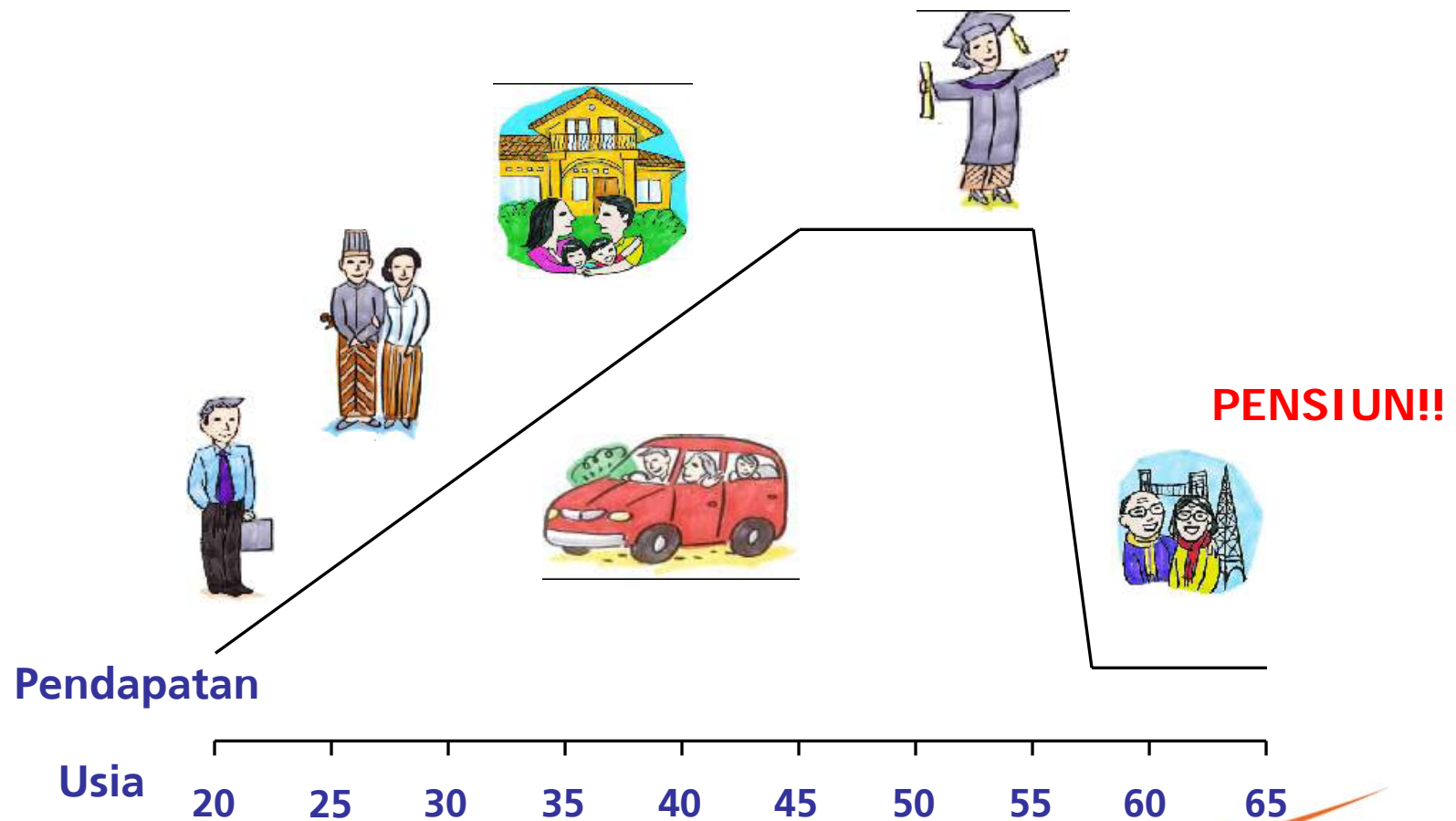
"NYAMAN DI KALA TUA"



Mencapai “Nyaman di kala tua”



Mengapa Perlu Perencanaan Keuangan?



Biaya Hidup yang Makin Mencekik!

No	Keterangan	2003 –2009
1.	Pertumbuhan Inflasi*	8.78%
2.	Inflasi Pendidikan*	13.30%-30%

Mengapa Perlu Perencanaan Keuangan?

APA MAKNA PENSIUN BAGI ANDA?

PENSIUN = MASA PENGHARGAAN ATAS KERJA KERAS KITA SELAMA INI!

Menghitung Kebutuhan Uang Pensiun Anda

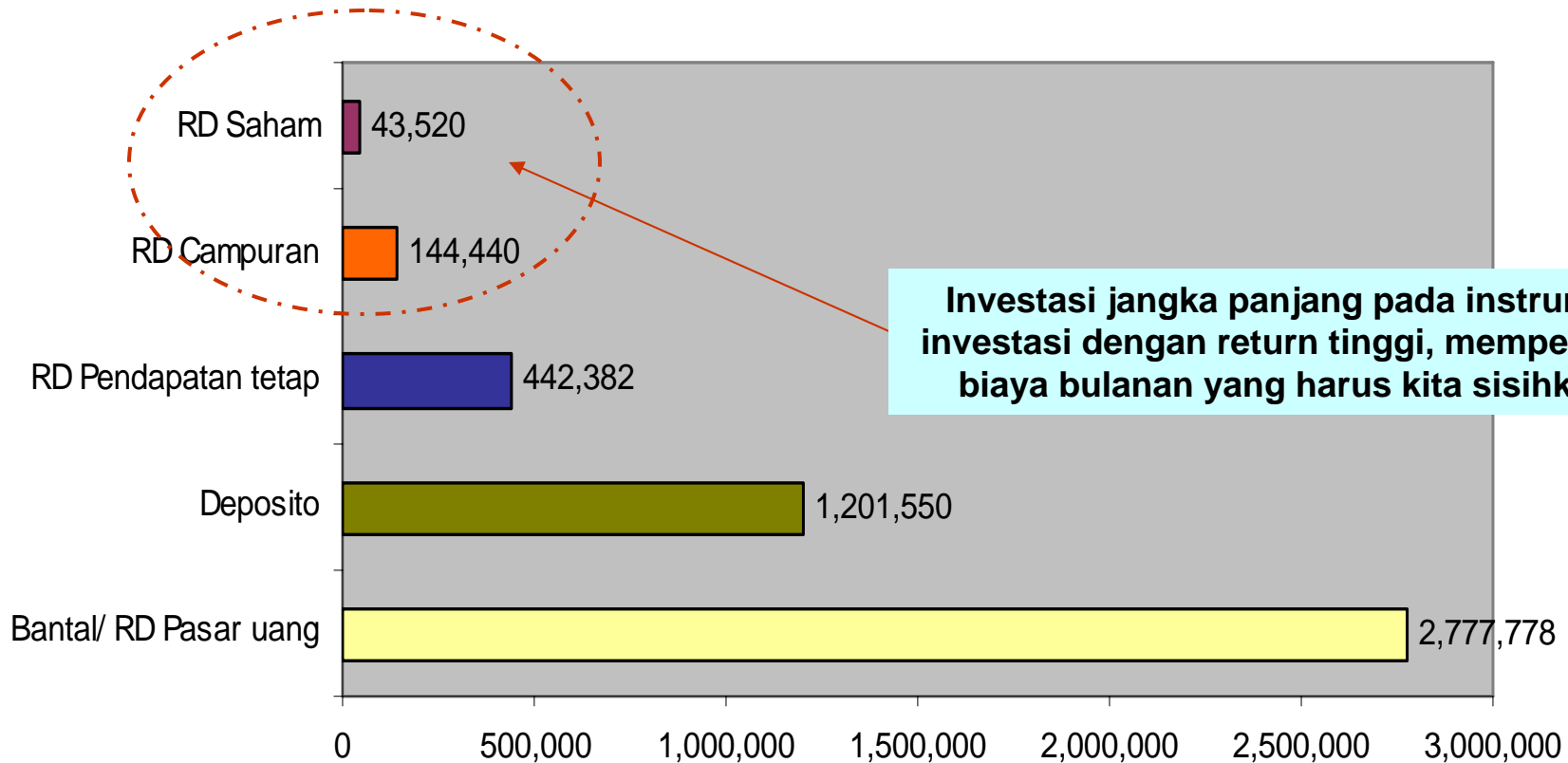
Usia Sekarang	30 tahun	Pengeluaran	
Usia Pensiun	55 tahun	Bulanan	Rp. 2.000.000
Harapan	85 tahun	Asumsi Inflasi	8%



Rp. 13.687.007.613

The Power of Compounding

Investasi bulanan (30 tahun)



Alternatif Investasi

<HELP> for explanation.
Hit 1<GO> for Options, Hit <Page> for table.

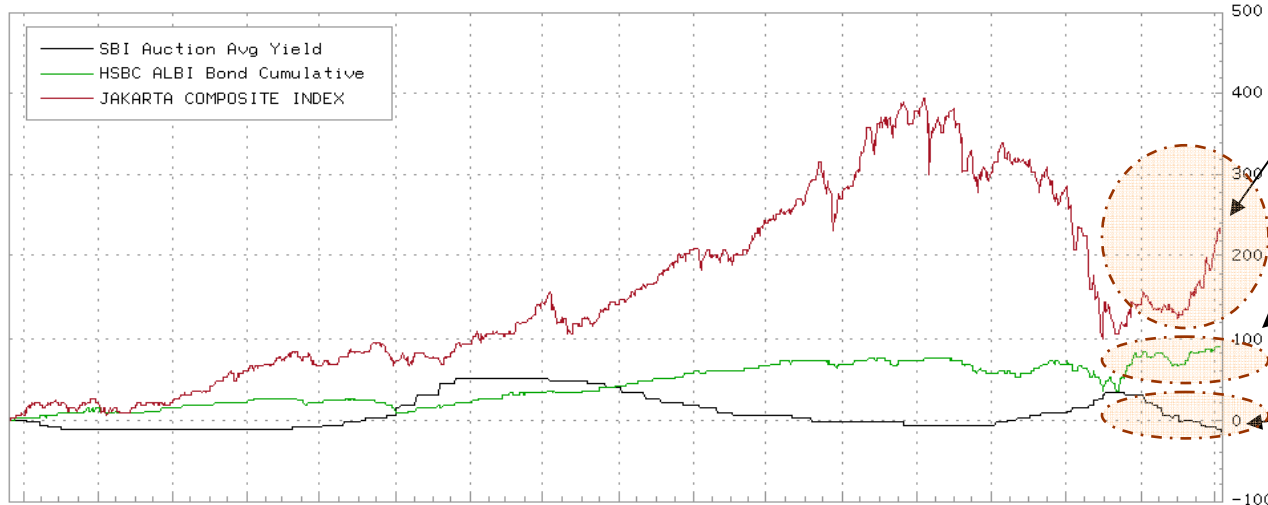
EquityCOMP

COMPARATIVE RETURNS

Page 1/96

Range 12/10/03 - 5/13/09		Period	Daily	1981 Day	Period
Securities	Crncy	Prc Appr	Total Ret	Difference	Annual Eq
1 ASBIAY1M Index		-13.46 %	-13.46 %*	-104.37 %	-2.63 %
2 HKDGACUM Index	IDR	90.90 %	90.90 %*		12.65 %
3 JCI Index	IDR	186.60 %	231.75 %	140.85 %	24.73 %

(* = No dividends or coupons)



Saham:
Volatilitas Tinggi =
Return Tinggi




Obligasi:
Volatilitas Moderat =
Return kurang menarik

SBI:
Bunga semakin rendah
dan tergerus inflasi

30APR04 31AUG 31DEC 29APR05 31AUG 30DEC 28APR06 31AUG 29DEC 30APR07 31AUG 31DEC 30APR08 29AUG 31DEC 30APR09
Australia 61 2 9777 8600 Brazil 5511 3048 4500 Europe 44 20 7330 7500 Germany 49 69 9204 1210 Hong Kong 852 2977 6000
Japan 81 3 3201 8900 Singapore 65 6212 1000 U.S. 1 212 318 2000
Copyright 2009 Bloomberg Finance L.P.
SN 181820 6812-117-3 18-May-2009 10:03:59

High Risk – High Return
Low Risk – Low Return

Instrumen Investasi Pasar Modal

Saham	Surat berharga sebagai bukti penyertaan atau kepemilikan individu maupun institusi dalam suatu perusahaan (<i>Saat ini sudah scriptless</i>)	
Obligasi	<ul style="list-style-type: none">•Merupakan surat tanda hutang yang diterbitkan oleh perusahaan maupun pemerintah.•Dapat memiliki jangka pendek, menengah, dan panjang.•Dapat membayarkan bunga secara periodik atau tidak membayarkan bunga sama sekali (<i>zero-coupon bond</i>)	
Reksa Dana	Reksa Dana adalah wadah untuk menghimpun dana dari masyarakat pemodal yang selanjutnya di investasikan kembali ke dalam portofolio efek oleh Manajer Investasi (UU PASAR MODAL No. 8 tahun 1995, BAB I, Pasal 1 Ayat 27)	

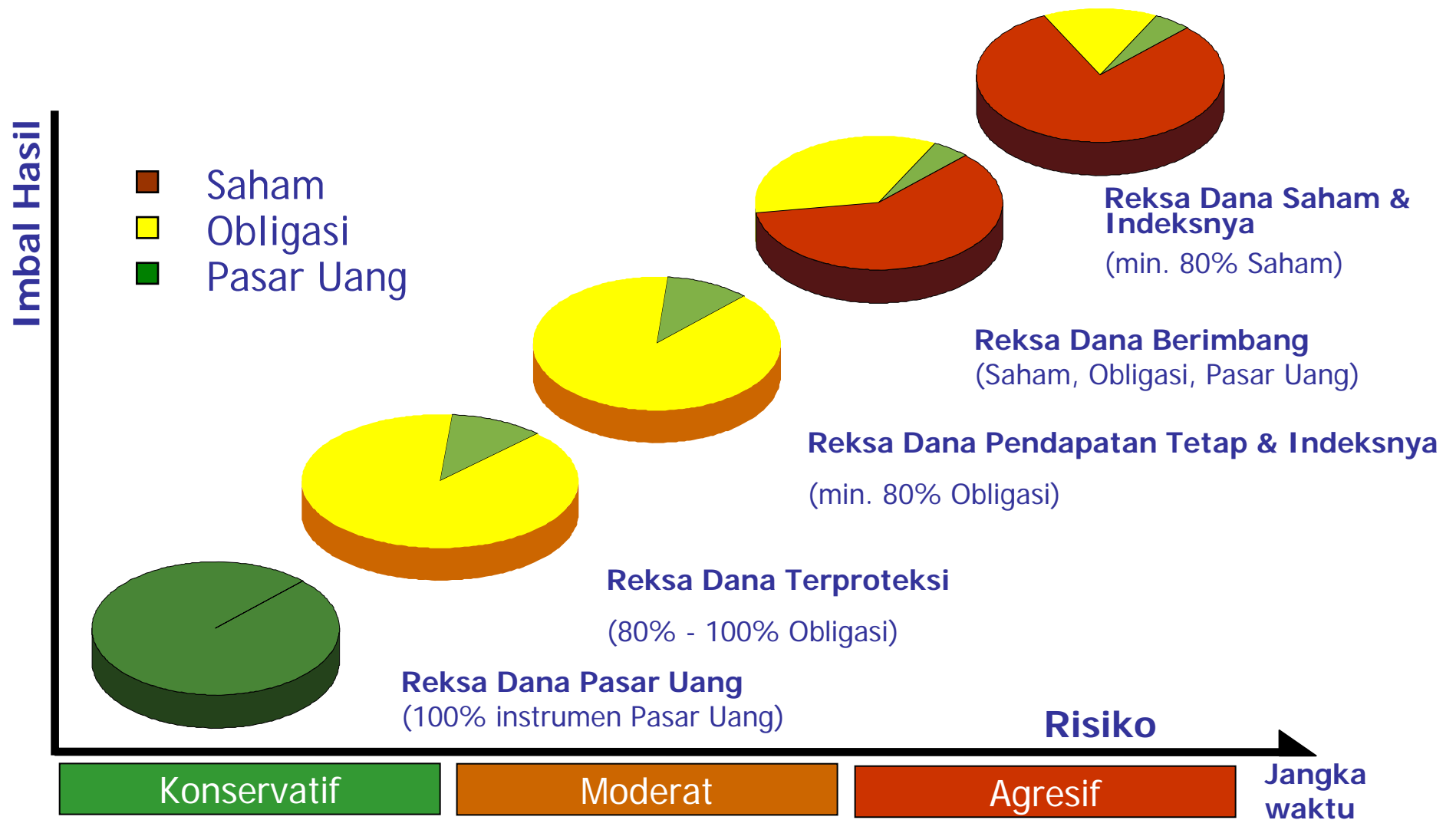
REKSA DANA: Kontrak Investasi Kolektif



PT DANAREKSA INVESTMENT MANAGEMENT (DIM)

Danareksa	Reksadana
<ul style="list-style-type: none">✓ Danareksa adalah perusahaan BUMN yang 100% sahamnya dimiliki oleh pemerintah RI.✓ DIM adalah Manajemen Investasi pertama di Indonesia (1992).✓ DIM adalah MI yang pertama kali meluncurkan Reksa Dana di Indonesia pada tahun 1996; <i>yaitu Danareksa Melati, Danareksa Anggrek dan Danareksa Mawar.</i>	<p>Berdasarkan <i>UU PASAR MODAL No. 8 tahun 1995, BAB I, Pasal 1 Ayat 27</i>):</p> <p>Reksa Dana adalah wadah untuk menghimpun dana dari masyarakat pemodal yang selanjutnya diinvestasikan kembali ke dalam portofolio efek oleh Manajer Investasi</p>

Jenis Reksadana



RD Campuran, Indeks, dan JCI

<HELP> for explanation.

Hit 1<GO> for Options, Hit <Page> for table.

Equity**COMP**

COMPARATIVE RETURNS

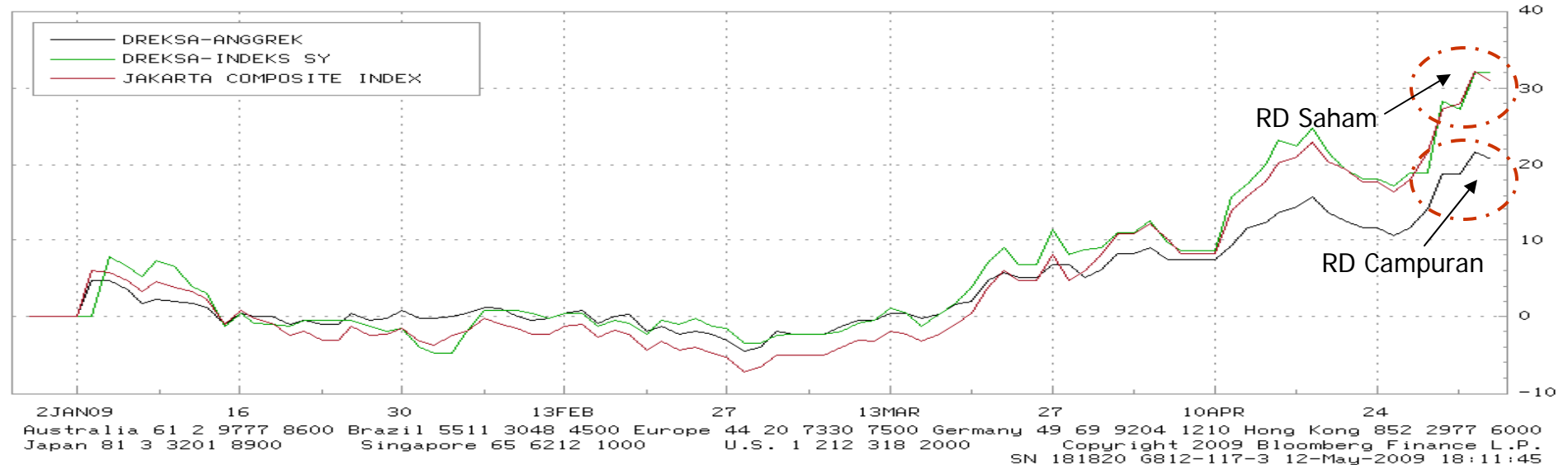
Page 1/ 8

Range 12/30/08 - 5/ 5/09 Period D Daily

126 Day Period

Securities	Crncy	Prc Appr	Total Ret	Difference	Annual Eq
1 DANGGRI IJ Equity	IDR	20.72 %	20.72 %	-11.21 %	72.53 %
2 DADINAR IJ Equity	IDR	31.93 %	31.93 %		123.15 %
3 JCI Index	IDR	30.74 %	30.98 %	-.94 %	118.55 %

(* = No dividends or coupons)



DANAREKSA MAWAR VS IHSG

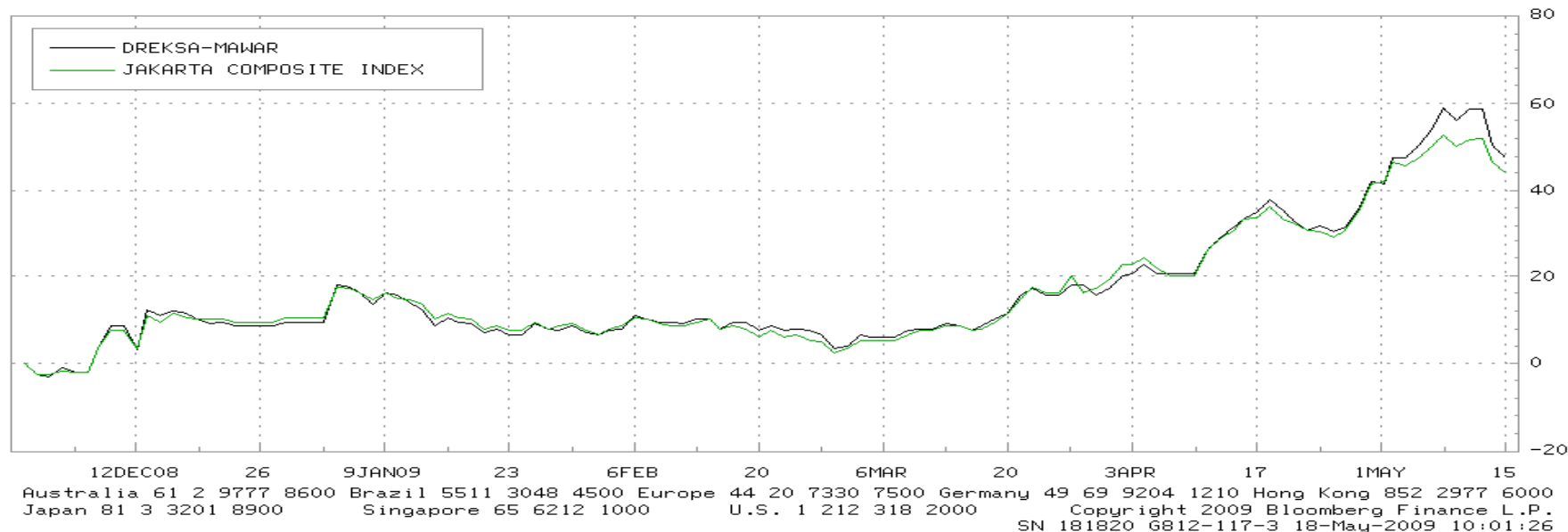
<HELP> for explanation. Hit 1<GO> for Options, Hit <Page> for table. Equity**COMP**

COMPARATIVE RETURNS

Page 1/ 9

Range 12/ 1/08 - 5/15/09		Period D Daily		165 Day Period	
Securities	Crncy	Prc Appr	Total Ret	Difference	Annual Eq
1 DANMAWI IJ Equity	IDR	47.33 %	47.33 %	3.73 %	135.67 %
2 JCI Index	IDR	43.15 %	43.60 %		122.67 %
3					

(* = No dividends or coupons)



DANAREKSA SYARIAH BERIMBANG VS PEERS

<HELP> for explanation.

Hit 1<GO> for Options, Hit <Page> for table.

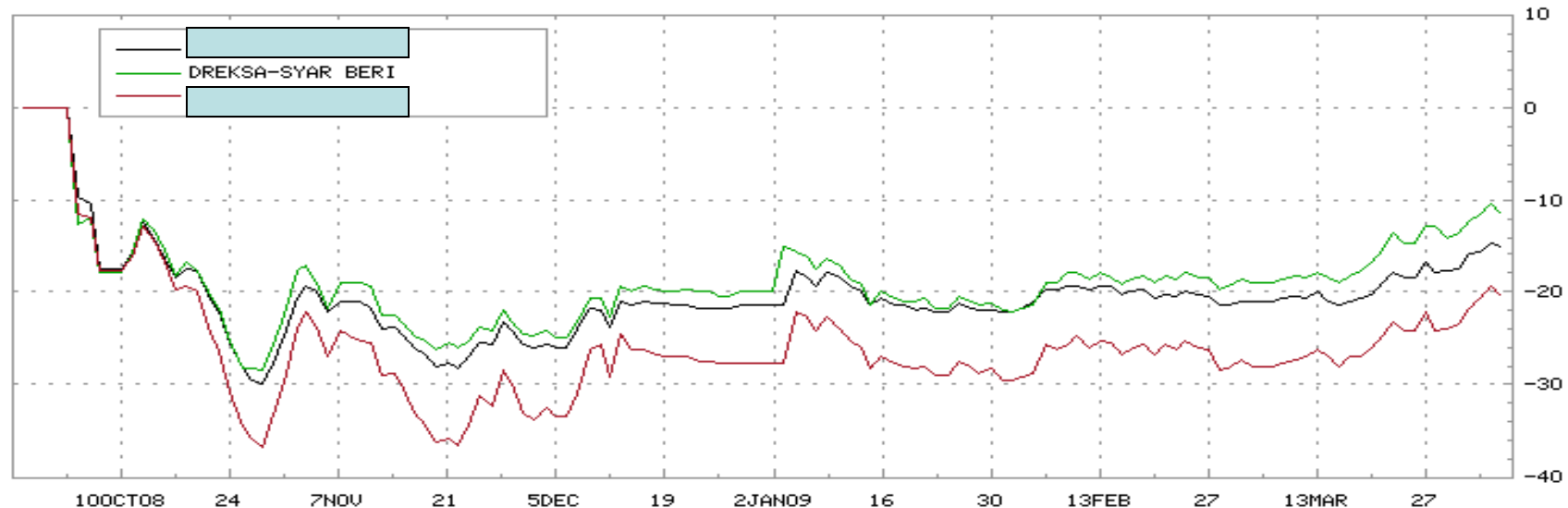
Msg:A.HASCARYO

COMPARATIVE RETURNS

Page 1/11

Range 9/29/08 - 4/7/09		Period D	Daily	190 Day	Period
Securities	Crcncy	Prc	Appr	Total Ret	Difference Annual Eq
1 IJ Equity	IDR	-15.08 %		-15.08 %	-3.48 % -26.96 %
2 DANBERI IJ Equity	IDR	-11.61 %		-11.61 %	-21.10 %
3 IJ Equity	IDR	-20.30 %		-20.30 %	-8.69 % -35.33 %

(* = No dividends or coupons)



Australia 61 2 9777 8600 Brazil 5511 3048 4500 Europe 44 20 7330 7500 Germany 49 69 9204 1210 Hong Kong 852 2977 6000
 Japan 81 3 3201 8900 Singapore 65 6212 1000 U.S. 1 212 318 2000
 Copyright 2009 Bloomberg Finance L.P.
 SN 181820 6812-117-1 15-Apr-2009 11:39:13

DANAREKSA JS OPTIMA PERFORMANCE

<HELP> for explanation.
Hit 1<GO> for Options, Hit <Page> for table.

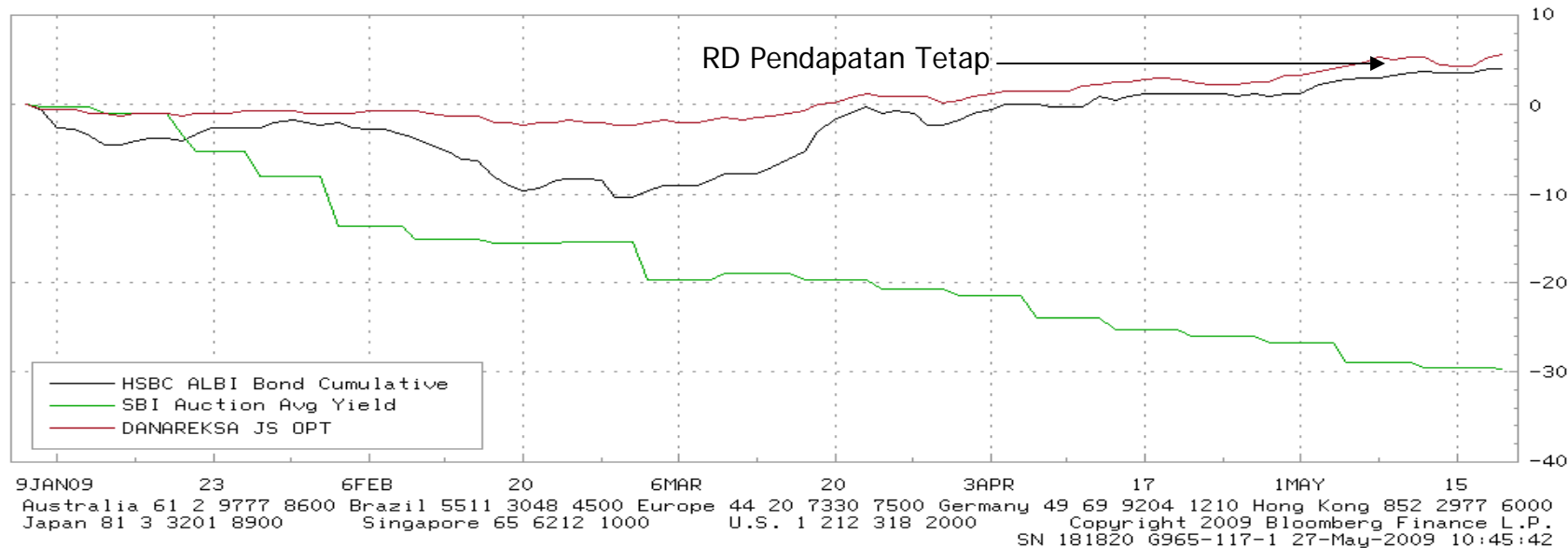
Msg:patriciawiy

COMPARATIVE RETURNS

Page 1/ 8

Range		1/ 7/09	-	5/20/09	Period D	Daily	133 Day	Period
Securities	Crncy	Prc	Appr	Total Ret	Difference	Annual Eq		
1 HKDGACUM Index	IDR	4.06 %		4.06 %*	33.78 %	11.53 %		
2 ASBIAY1M Index		-29.72 %		-29.72 %*		-62.01 %		
3 DANJSOP IJ Equity	IDR	5.38 %		5.38 %	35.10 %	15.46 %		

(* = No dividends or coupons)



Manfaat Investasi Di Reksadana

- ✓ Banyak pilihan ragam tujuan investasi, sesuai tingkat resiko
- ✓ Layanan: analisis pemilihan aset dan emiten, pelaporan berkala
- ✓ Informasi transparan dan teraudit oleh independen audit yang terdaftar pada Bapepam
- ✓ Likuiditas Investasi: setiap hari bursa
- ✓ Keringanan pajak

Resiko Utama Reksa Dana

- **Resiko berkurangnya nilai Unit Penyertaan**
- **Resiko Kredit**
- **Risiko Nilai Tukar**
- **Risiko Likuiditas**
- **Risiko Perubahan Kondisi Politik dan Ekonomi**

LAPORAN KINERJA

Setahun	Bulan Ini	Laporan Kinerja Bulanan Reksa Dana Danareksa Indeks Syariah
-35.06%	17.69%	
NAB/Unit	Rp 1,174.26	

Profil Manajer Investasi

PT. Danareksa Investment Management (DIM) adalah anak perusahaan dari PT. Danareksa (Persero), Investment Bank terbesar di Indonesia. PT. Danareksa (Persero) adalah Investment Banking yang sangat lengkap, dimana menawarkan service keseluruhan baik di pasar obligasi, pasar saham, Reksa Dana dan Penasehat keuangan. DIM didirikan tanggal 1 Juli 1992 melayani nasabah termasuk Dana Pensiun, Perusahaan Asuransi dan Yayasan Sosial.

Tujuan Investasi

Danareksa Indeks Syariah bertujuan merefleksikan kinerja saham-saham yang tergabung dalam Jakarta Islamic Index yang terdapat di Bursa Efek Jakarta

Profil Danareksa Indeks Syariah

Tanggal Efektif: 17-Mar-06

Total Nilai Aktiva Bersih Rp. 156.616 Miliar

Nilai Aktiva Bersih per unit Rp. 1,174.260

Biaya Investasi:

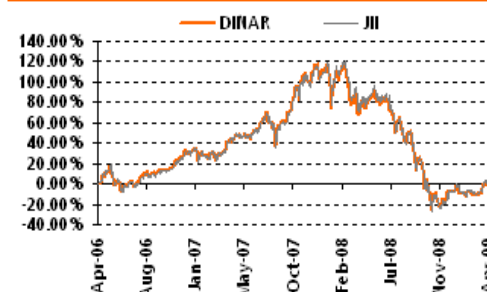
- Manajemen 1.00 % p.a
- Pembelian 3.00 % maks
- Penjualan Kembali 1% < 3 th, 0% > 3 th

Kinerja dan Indikator Pembanding

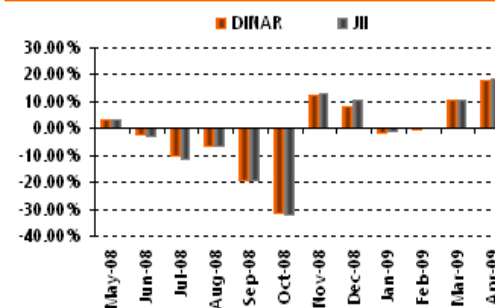
	1 bulan	3 bulan	6 bulan	1 tahun	Sejak Awal Tahun	Sejak Peluncuran
DINAR	17.69 %	28.10 %	39.80 %	-35.06 %	28.10 %	17.43 %
JII	18.19 %	29.46 %	44.50 %	-34.90 %	29.46 %	19.25 %

Tracking Error (Sejak Peluncuran): 0.1142 %

Grafik Kinerja Portofolio



Grafik Kinerja Bulanan



Alokasi Aset

Menurut Kelas Aset		Menurut Sektor Industri (Saham)		5 Efek Terbesar	
Saham	79.06 %	Pertanian	7.75 %	Barang Konsumsi	14.87 %
Pasar Uang	20.94 %	Pertambangan	18.12 %	Properti	0.24 %
		Ind Dasar & Kimia	10.02 %	Inf & Transportasi	36.19 %
		Aneka Industri	12.81 %	P'dggn, Jasa, Inve	0.00 %
				- TLKM	28.81 %
				- ASII	13.26 %
				- UNVR	10.76 %
				- INCO	6.19 %
				- BUMI	5.22 %

TIPS INVESTASI

Kenali Diri Sendiri

✓ **Usia**

- Berapa banyak waktu dimiliki untuk menumbuhkan investasi Anda?
- Berapa besar investasi dan kebutuhan keuangan masa datang?

wanita - 25 tahun, belum menikah, baru mulai bekerja

berbeda dengan

wanita - 55 tahun, menikah, punya 3 anak & hampir pensiun.

✓ **Karakter diri dan toleransi resiko**

- Setiap orang menginginkan return yang tinggi.
- Apakah Anda berani mengambil resiko untuk mengambil peluang keuntungan tinggi?

Bila Anda tidak dapat tidur nyenyak di malam hari ketika nilai investasi turun karena kondisi pasar...

Return tinggi dari investasi tidak sebanding dengan stres yang Anda terima.

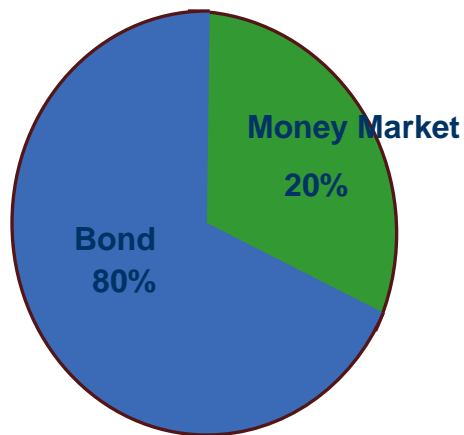
Sesuaikan Portofolio

Konservatif	Agresif
<p><u>Tujuan utama portofolio konservatif:</u></p> <ul style="list-style-type: none">✓ Melindungi nilai kapital✓ Mengutamakan likuiditas✓ Pasar uang dan obligasi ditujukan untuk melindungi nilai kapital✓ Pasar saham ditujukan untuk mempertinggi tingkat pengembalian portofolio✓ Komposisi portofolio memberikan suatu tingkat resiko (volatilitas) rendah	<p><u>Tujuan utama Portofolio agresif:</u></p> <ul style="list-style-type: none">✓ Meningkatkan nilai kapital✓ Jangka waktu investasi panjang✓ Tidak mengutamakan likuiditas✓ Memanfaatkan peluang investasi jangka panjang pada pasar modal seperti pasar obligasi dan pasar saham✓ Tingkat resiko portofolio tinggi atau volatilitas portofolio tinggi

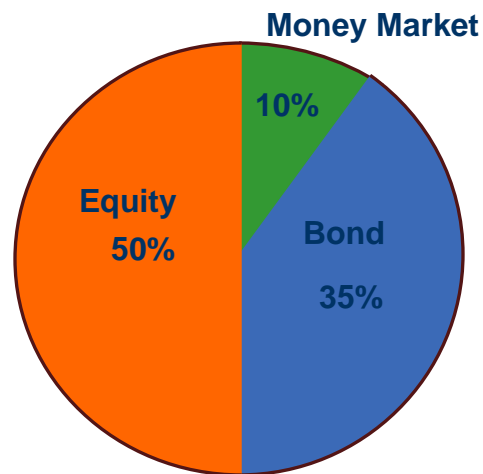


Bagaimana Mengalokasikannya?

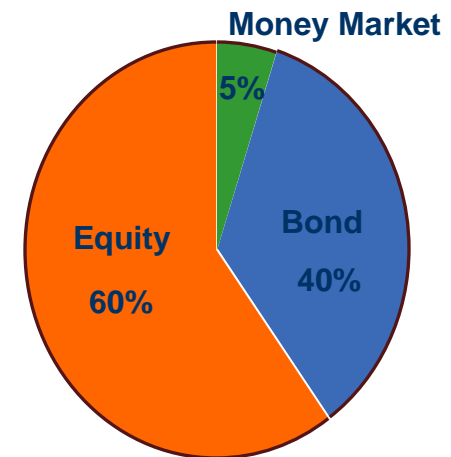
DEPOSITO/OBLIGASI/SAHAM?



Konservatif ; < 5 th



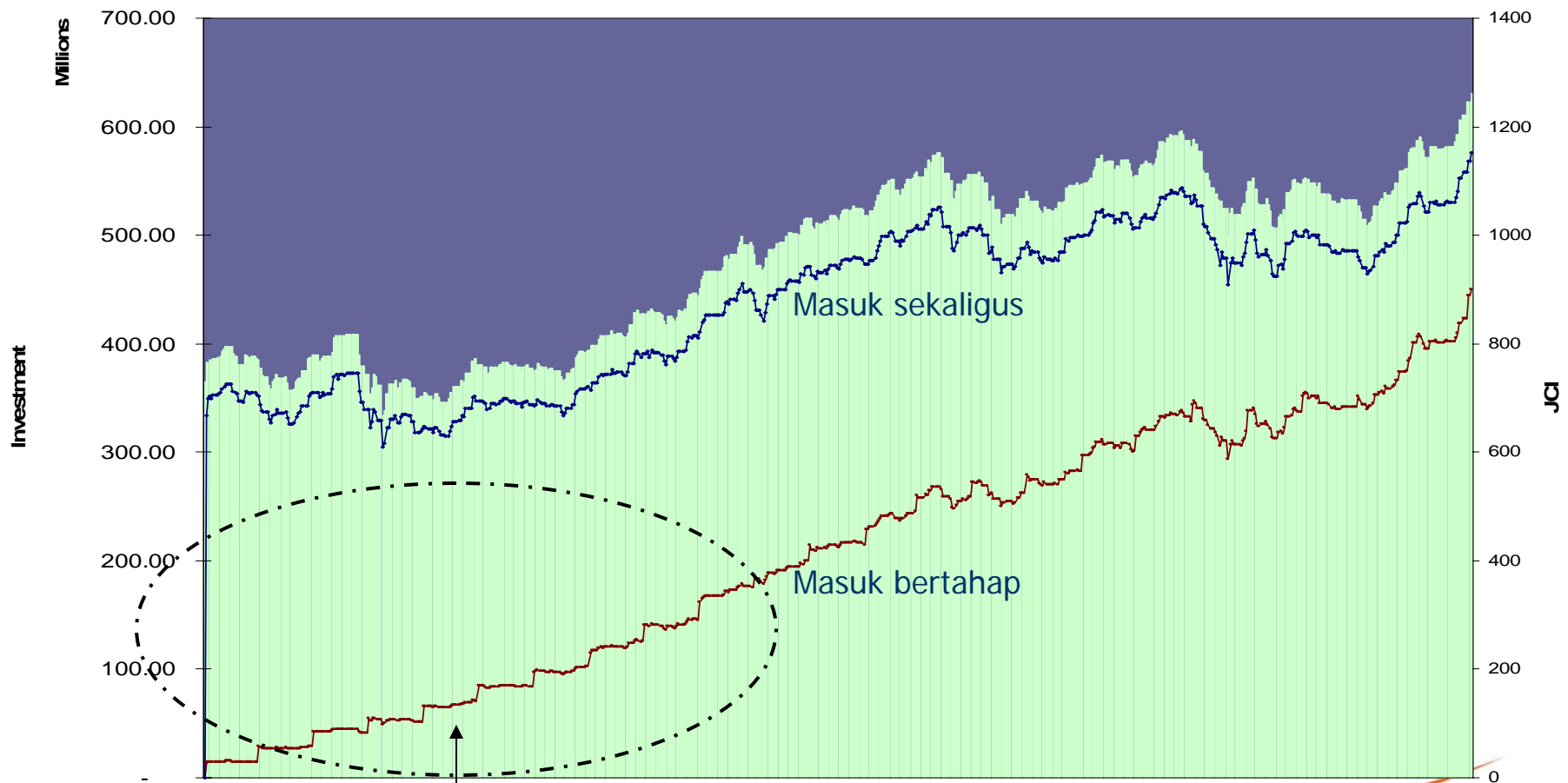
Moderat ; 5 – 10 th



Agresif ; 10-15 th

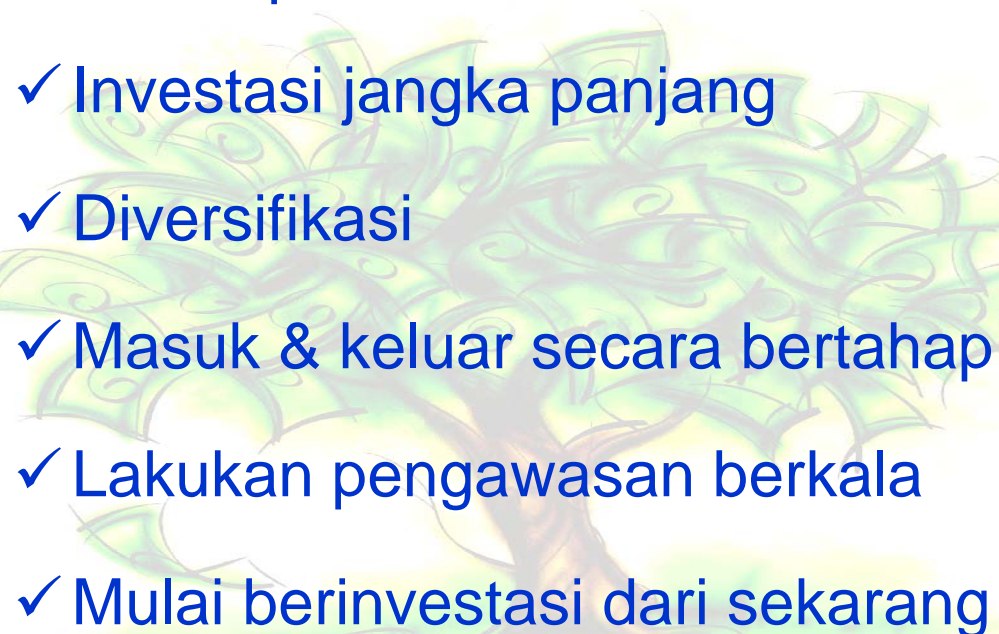
Source : IFIC

Strategi Mengurangi Volatilitas Pasar



Masuk secara bertahap dapat memperkecil volatilitas pasar dan melatih toleransi investor terhadap risiko

Kesimpulan

- 
- ✓ Kenali profil resiko diri sendiri
 - ✓ Investasi jangka panjang
 - ✓ Diversifikasi
 - ✓ Masuk & keluar secara bertahap
 - ✓ Lakukan pengawasan berkala
 - ✓ Mulai berinvestasi dari sekarang

Happy investing!

TERIMA KASIH



www.danareksaonline.com